



Індекс свобод і можливостей підприємництва України

Найбільш об'єктивно стан бізнес-клімату можуть оцінити самі підприємці. Проект «Індекс свобод і можливостей підприємництва України» створений саме з цією метою – регулярно отримувати незалежну «ринкову» оцінку змін, які відбуваються в Україні і стосуються умов ведення бізнесу.

Проект «Індекс свобод і можливостей підприємництва України» започаткований та реалізується Інститутом Свобод Бізнесу (ІСБ) - українською громадською організацією, що має досвід діяльності на ринку та реалізації подібних проектів, починаючи з 2002 р. Індекс, партнерами якого є низка відомих компаній та громадських організацій, реалізується за підтримки Громадських Рад Мінекономрозвитку і Державної регуляторної служби України.

Методика формування Індексу - опитування українських підприємців через сайт ІСБ, Facebook та цільове е-анкетування. Індекс формується з 25 факторів - 5 блоків по 5 запитань, які так чи інакше впливають на Ваш бізнес сьогодні, і були визначені самими підприємцями. Шкала оцінювання - від «-5» до «+5». Голосування триває протягом 7 діб і торкається періоду, в який воно відбувається. У 2016 році ІСБ провів 5 хвиль опитування. У 2017 році опитування проводяться щоквартально.

Нижче вказані дані отримані в результаті сьомого опитування, яке відбулося з 12 по 17 червня 2017 року і участь в якому взяли 250 осіб. Ми вдячні вам за оцінки, відгуки і конструктивну критику. Свої пропозиції надсилайте на е-мейл: isb.ibf@gmail.com з поміткою «Індекс свобод».

Індекс не претендує на соціологічну точність, але він, на наш погляд, збалансовано відображає позицію підприємців. Команда ІСБ постійно працює над вдосконаленням і розширенням проекту. Наша мета – зробити його звичним і корисним інструментом як для підприємців, так і для влади, яка має створювати сприятливі умови для ведення чесного й прозорого бізнесу в Україні.



Індекс червня 2017

Участь в опитуванні взяло 250 осіб.



Опитування II кварталу 2017р.
було проведено
з 12 по 17 червня 2017 року

Індекс визначався шляхом
опитування підприємців України:



На сторінці ІСБ у Facebook



На сайті Інституту Свобод Бізнесу (ІСБ)



E-mail розсилки по базам даних партнерів проекту

За шкалою від -5 до +5

Партнери



МІНІСТЕРСТВО
ЕКОНОМІЧНОГО РОЗВИТКУ
І ТОРГІВЛІ УКРАЇНИ



Проект реалізується за підтримки Громадських рад при
Мінекономрозвитку та Державної регуляторної служби України



Вага тематичних блоків за шкалою Індексу



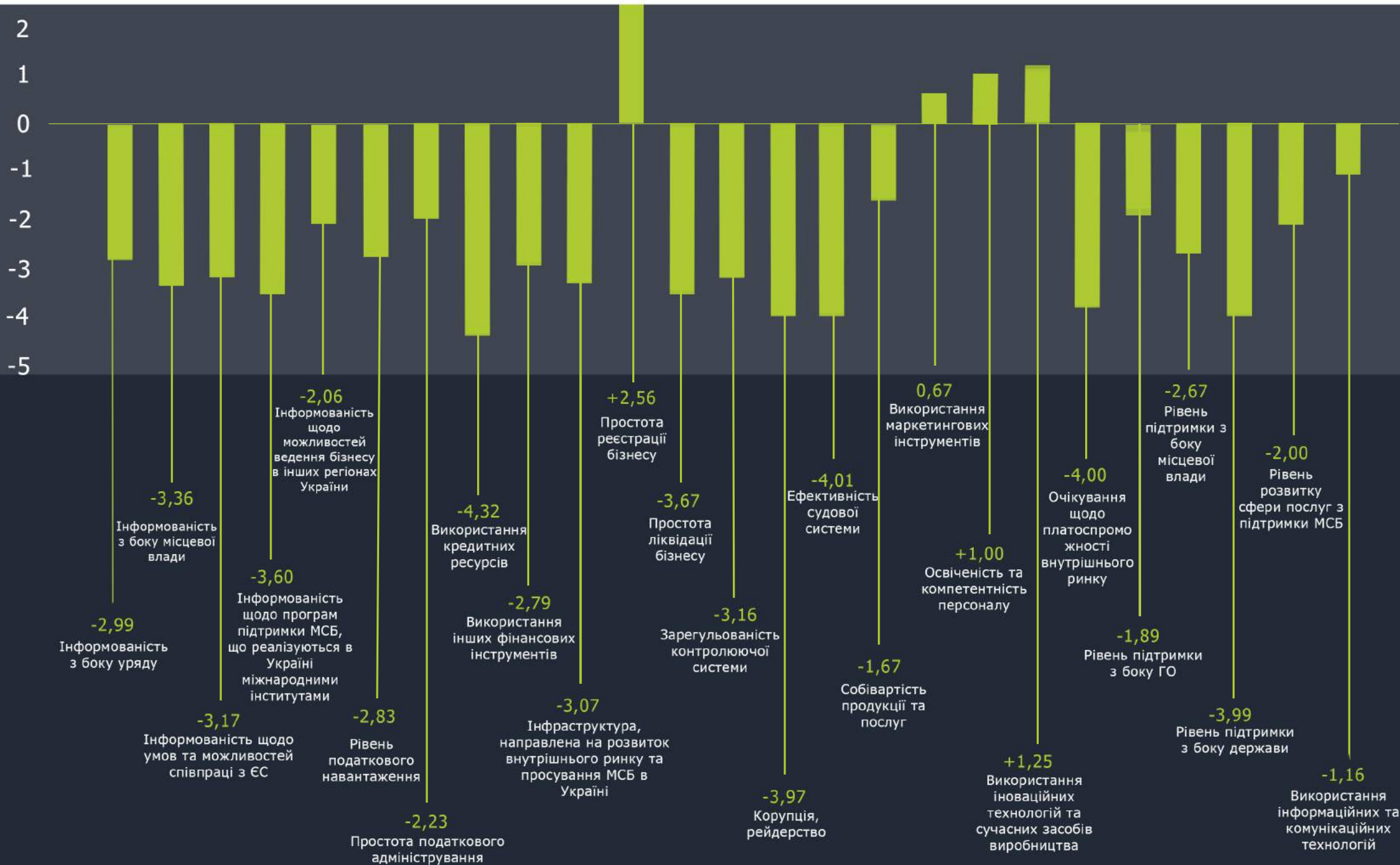
▲ 5 найвищих показників (+0,86)



▼ 5 найнижчих показників (-4,06)



Результати опитування за всіма питаннями. 2 квартал 2017р.



Порівняльні показники блоків

I квартал 2017

II квартал 2017

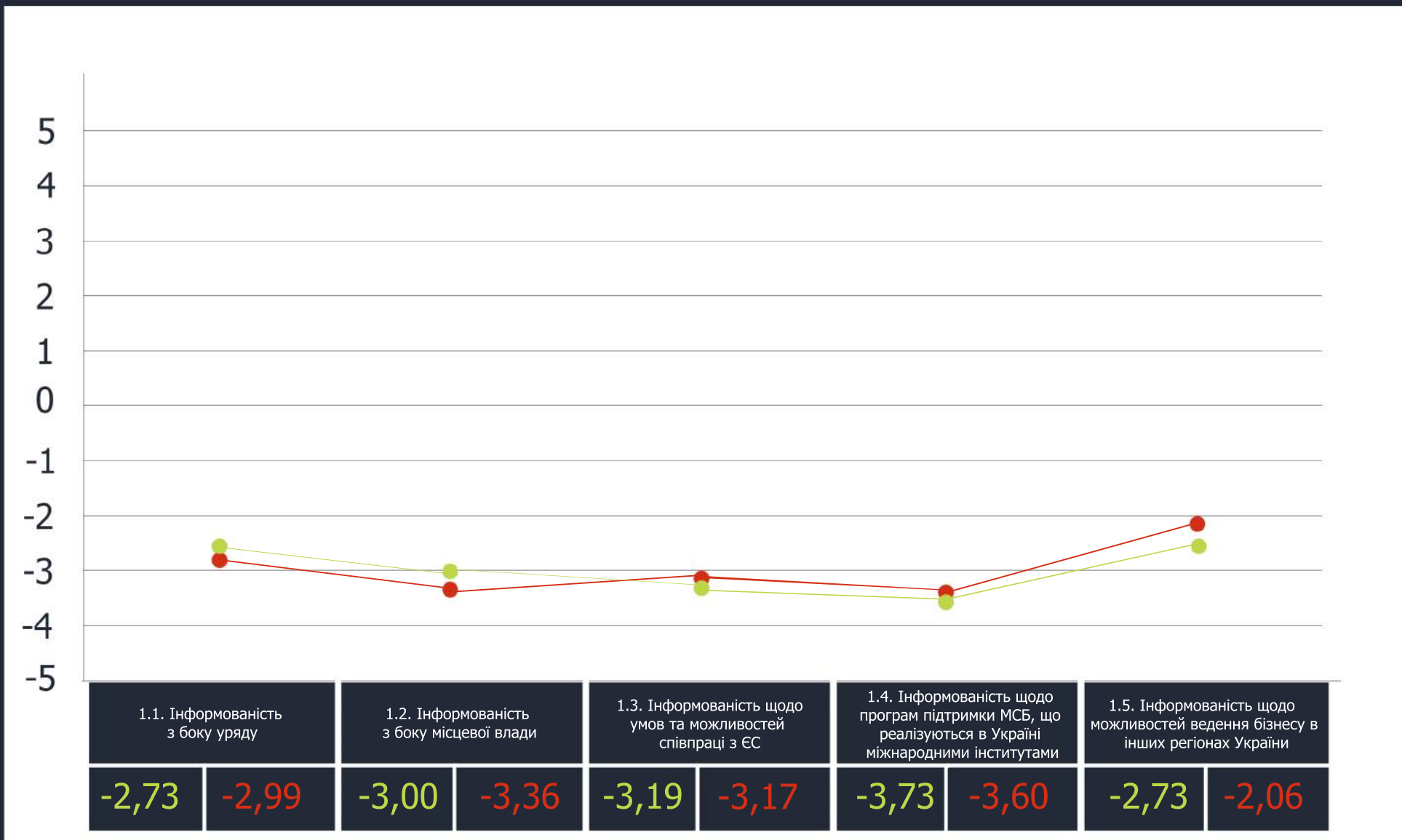


БЛОК 1 Інформаційні фактори впливу		БЛОК 2 Фінансові та податкові фактори впливу на Вашу діяльність		БЛОК 3 Адміністративні фактори впливу на Вашу діяльність		БЛОК 4 Корпоративні фактори впливу на Вашу діяльність		БЛОК 5 Комунікаційні фактори впливу на Вашу діяльність	
-3,08	-3,04	-2,75	-3,05	-2,37	-2,45	-0,38	-0,55	-2,12	-2,34

БЛОК 1. Інформаційні фактори впливу

I квартал 2017

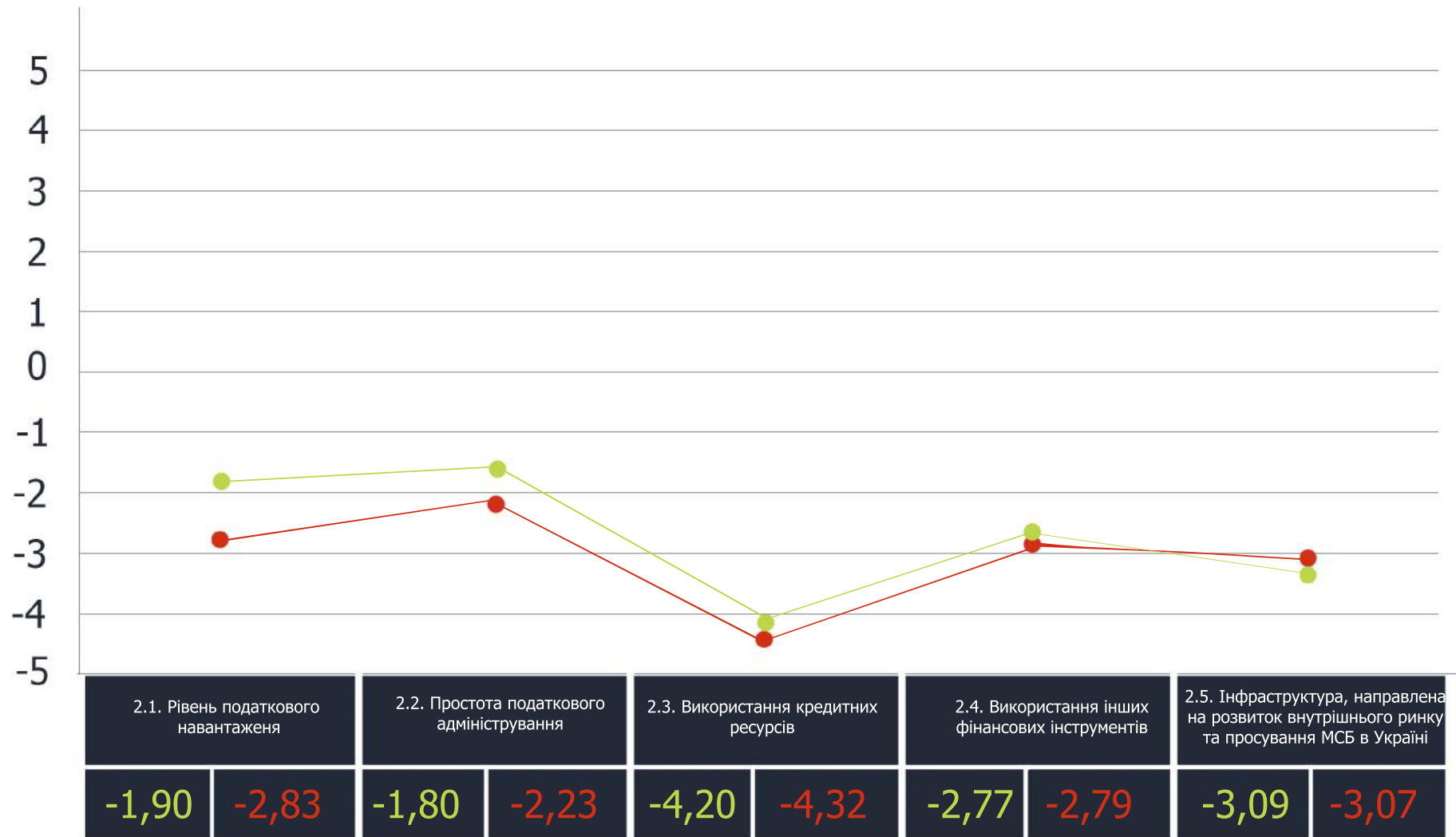
II квартал 2017



БЛОК 2. Фінансові та податкові фактори впливу

I квартал 2017

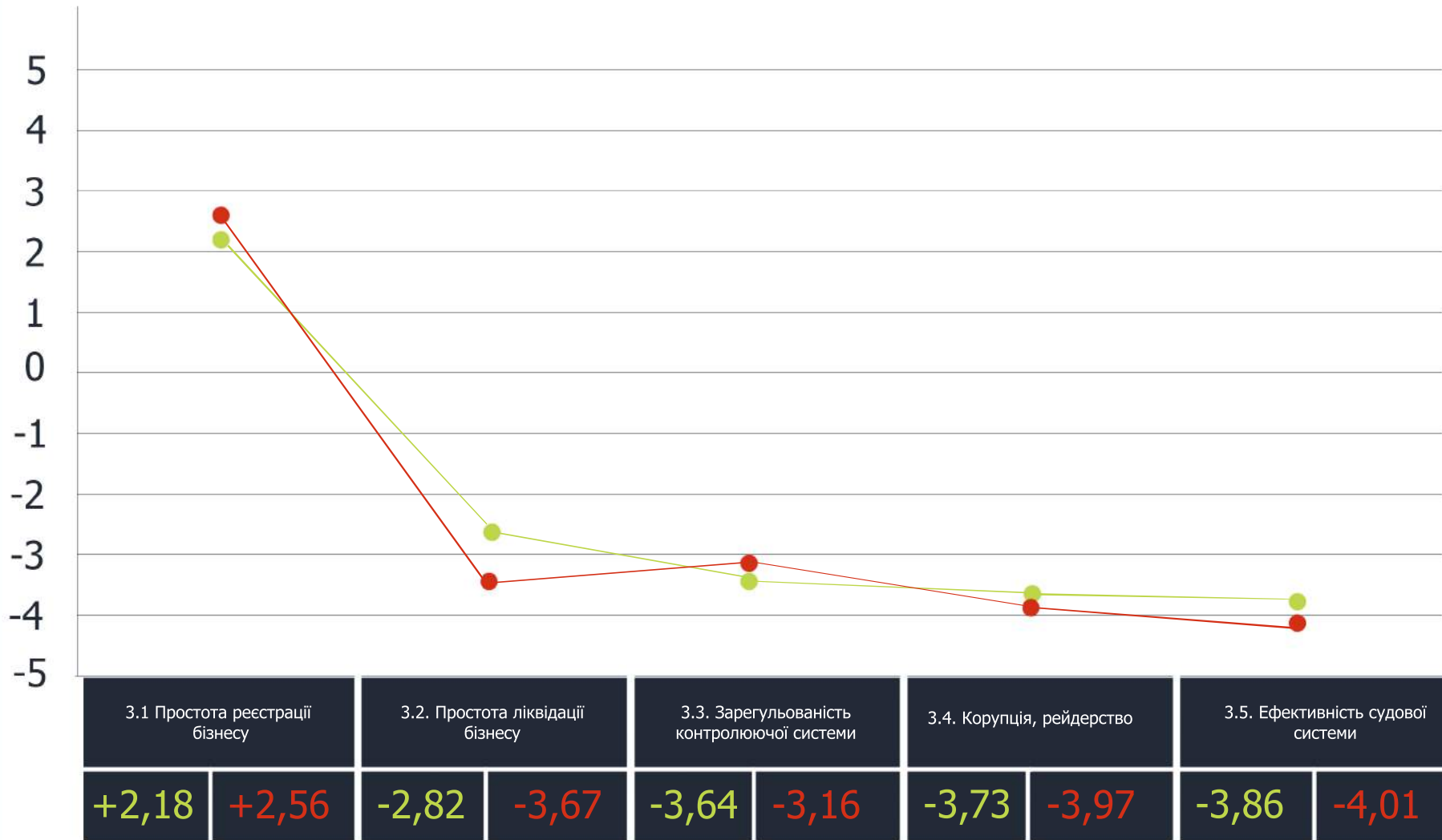
II квартал 2017



БЛОК 3. Адміністративні фактори впливу

I квартал 2017

II квартал 2017



БЛОК 4. Корпоративні фактори впливу

I квартал 2017

II квартал 2017

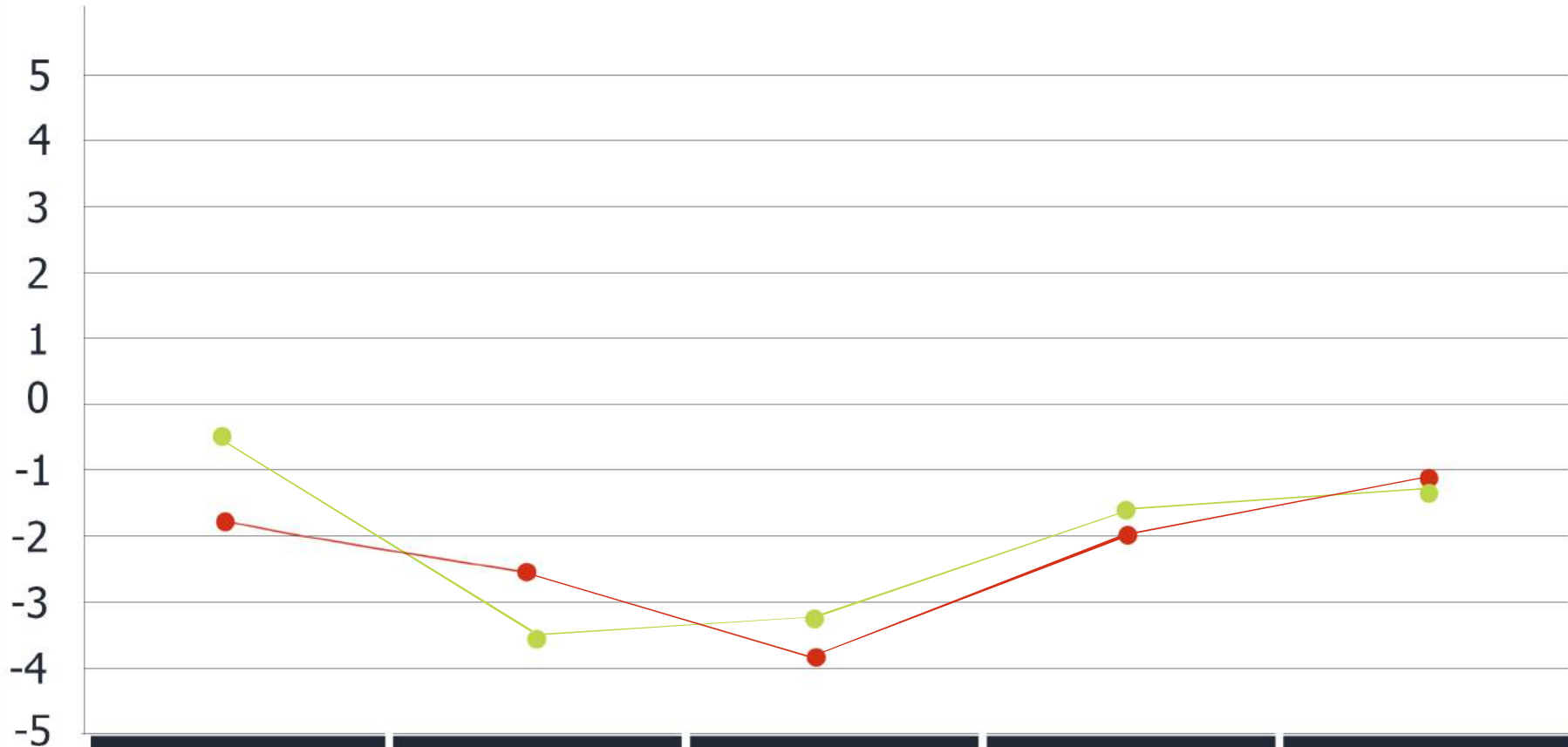


4.1. Собівартість продукції, послуг		4.2. Використання маркетингових інструментів		4.3. Освіченість та компетентність персоналу		4.4. Використання інноваційних технологій та сучасних засобів виробництва		4.5. Очікування щодо платоспроможності внутрішнього ринку	
-1,18	-1,67	+0,36	+0,67	+1,36	+1,00	+1,36	+1,25	-3,80	-4,00

БЛОК 5. Комунікаційні фактори впливу

I квартал 2017

II квартал 2017



5.1. Рівень підтримки з боку ГО	5.2. Рівень підтримки з боку місцевої влади	5.3. Рівень підтримки з боку держави	5.4. Рівень розвитку сфери послуг з підтримки МСБ	5.5. Використання інформаційних та комунікаційних технологій
-0,64	-1,89	-3,78	-2,67	-3,27
-3,99	-1,73	-2,00	-1,18	-1,16

Фактори найбільшого падіння Індексу

Питання блоку	Місце в рейтингу	I квартал 2017	II квартал 2017	Різниця
Рівень підтримки з боку ГО	5.1	-0,64	-1,89	-1,25
Рівень податкового навантаження	2.1	-1,09	-2,83	-0,93
Простота ліквідації бізнесу	3.2	-2,82	-3,67	-0,85
Рівень підтримки з боку держави	5.3	-3,27	-3,99	-0,72
Інформованість щодо можливостей ведення бізнесу в інших регіонах України	1.5	-2,73	-2,06	-0,67